

**Yes, you can.®**Invacare SA  
Autobaan 22 - 8210 Loppem - Belgique - [www.invacare.be](http://www.invacare.be)**Invacare® Action® Ampla**

Voiturette manuelle à châssis pliable

Poids max. utilisateur: 300 kg.  
Garantie générale: 1 an; garantie sur le châssis: 3 ans

Date :

Référence :

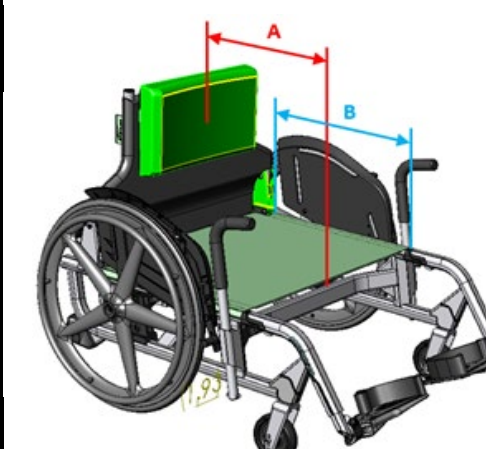
Revendeur :




 Veuillez indiquer votre choix en cochant les cases

◆ Option standard

○ Option sans supplément

CODE		DESCRIPTION	Prix public €, TVA de 6% incluse
SMA0001	◆	Invacare® Action® Ampla	3.950,00
SMASPEC	<input type="checkbox"/>	Construction spéciale	Sur demande
<b>PROPULSION TYPE</b>			
SMA0500	◆	Propulsion par cerceaux	
<b>ASSISE</b>			
<b>LARGEUR D'ASSISE</b>			
SMA1020	◆	605 mm	
SMA1030	<input type="checkbox"/>	655 mm	200,00
SMA1040	<input type="checkbox"/>	705 mm	200,00
SMA1050	<input type="checkbox"/>	755 mm	200,00
<b>PROFONDEUR D'ASSISE</b>			
SMA1100	◆	460 mm	(A) / l'avant du dossier à l'avant du revêtement de l'assise 495 mm (B)
SMA1110	<input type="checkbox"/>	510 mm	(A) / l'avant du dossier à l'avant du revêtement de l'assise 545 mm (B)
<b>HAUTEUR D'ASSISE AVANT</b>			
SMA1220	◆	Hauteur d'assise avant, livrée à 430mm (réglable de 430-455 mm) pente d'assise 1°, hauteur d'assise arrière 420mm	
SMA1230	<input type="checkbox"/>	Hauteur d'assise avant, livrée à 455mm (réglable de 430-455 mm) pente d'assise 1°, hauteur d'assise arrière 445mm	
<b>REVÊTEMENT DE L'ASSISE</b>			
SMA1300	◆	Standard	
<b>DOSSIER</b>			
SMA2000	◆	Rabattable, réglable en hauteur de 450 mm à 525 mm, livré en 450 mm	
SMA2010	<input type="checkbox"/>	Rabattable, réglable en hauteur de 450 mm à 525 mm, livré en 500 mm	
<b>REVÊTEMENT DE DOSSIER</b>			
SMA2100	◆	Coussin de dossier fixe	
<b>REPOSE-PIEDS</b>			
SMA3110	◆	Repose-pieds à droite amovible et escamotable	
SMA3210	◆	Repose-pieds à gauche amovible et escamotable	
<b>PALETTES</b>			
SMA3400	◆	Réglable en angle et en profondeur à droite; tube de palette court (365 à 445mm)	
SMA3420	<input type="checkbox"/>	Escamotable, droite, tube de palette court (365 à 445 mm)	
SMA3450	<input type="checkbox"/>	Réglable en angle et en profondeur à droite; tube de palette long (445 à 525mm)	
SMA3470	<input type="checkbox"/>	Escamotables, droit, tube de palette long (445 à 525 mm)	
SMA3500	◆	Réglable en angle et en profondeur à gauche; tube de palette court (365 à 445mm)	
SMA3520	<input type="checkbox"/>	Escamotable gauche, tube de palette court (365 à 445 mm)	
SMA3550	<input type="checkbox"/>	Réglable en angle et en profondeur à gauche; tube de palette long (445 à 525mm)	



CODE		DESCRIPTION		Prix public €, TVA de 6% incluse																																											
SMA3570	<input type="checkbox"/>	Escamobtable, gauche, tube de palette long (445 mm à 525 mm)																																													
		<table border="1"> <thead> <tr> <th colspan="6">Setting footplate height with long tube</th> </tr> <tr> <th></th> <th colspan="5">ULL</th> </tr> <tr> <th>Seat height</th> <th>445</th> <th>465</th> <th>485</th> <th>505</th> <th>525</th> </tr> </thead> <tbody> <tr> <td>380</td> <td></td> <td></td> <td></td> <td></td> <td></td> </tr> <tr> <td>405</td> <td></td> <td></td> <td></td> <td></td> <td></td> </tr> <tr> <td>430</td> <td></td> <td></td> <td></td> <td></td> <td></td> </tr> <tr> <td>455</td> <td></td> <td></td> <td></td> <td></td> <td></td> </tr> </tbody> </table>	Setting footplate height with long tube							ULL					Seat height	445	465	485	505	525	380						405						430						455								
Setting footplate height with long tube																																															
	ULL																																														
Seat height	445	465	485	505	525																																										
380																																															
405																																															
430																																															
455																																															
<b>POIGNEES DE TRANSFERT</b>																																															
SMA4110	<input type="checkbox"/>	Poignée de transfert droite		100,00																																											
SMA4210	<input type="checkbox"/>	Poignée de transfert gauche		100,00																																											
<b>OPTIONS D'ASSISE</b>																																															
<b>COUSSIN D'ASSISE</b>																																															
SMA5000	◆	Coussin d'assise standard (profondeur d'assise 560mm - poids max utilisateur 300kg)																																													
<b>COULEUR DE CHÂSSIS</b>																																															
SMA6010	◆	GRIS TECH																																													
SMA6099	<input type="checkbox"/>	COULEUR SPECIALE		Sur demande																																											
<b>COULEURS ACCENTS</b>																																															
SMA6500	◆	BLEU PULSE																																													
<b>ROUES AVANT</b>																																															
SMA7010	◆	6" 125 x 35 mm bandage noir, jante noire																																													
<b>ROUES ARRIÈRE</b>																																															
SMA7100	◆	610 x 25 mm standard, bandage noir, 5 rayons noirs, cerceaux en alu. Noir																																													
SMA7200	◆	A demontage rapide																																													
<b>FREINS</b>																																															
SMA8000	◆	Freins à pousser																																													
<b>OPTIONS DE SECURITE</b>																																															
SMA8500	<input type="checkbox"/>	Kit de transport		149,00																																											
SMA8510	<input type="checkbox"/>	Ceinture de maintien		55,00																																											
SMA8520	<input type="checkbox"/>	Tubes anti-bascule, la paire		229,00																																											
<b>OPTIONS POUR TIERCE PERSONNE</b>																																															
SMA9050	<input type="checkbox"/>	Barre de poussée réglable en hauteur pour tierce personne		220,00																																											
SMA9060	<input type="checkbox"/>	Système de déplacement du fauteuil à la verticale pour passage de porte		370,00																																											